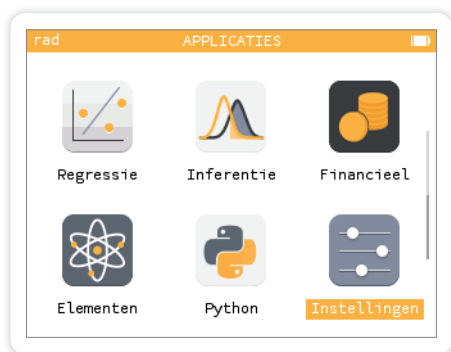


Een examenstand die makkelijk te (de)activeren is

Onze grafische rekenmachine is toegestaan bij Nederlandse eindexamens voor havo en vwo. Om het werk van docenten en surveillanten tijdens examens te vergemakkelijken, beschikt de NumWorks grafische rekenmachine over een examenstand die zeer eenvoudig te activeren en deactiveren is.

Snelle activering




1 Ga naar de *Instellingen* applicatie




2 Navigeer naar *Examenstand*



3 Selecteer **Activeer de NL examenstand** en druk op **OK**

Bij het activeren van de NL examenstand verschijnt er 'NL' en een hoedje  in de bovenbalk en knippert de **LED oranje**. Heeft de leerling het apparaat al in de examenstand gezet? Heractiveer de examenstand door dezelfde stappen weer te volgen.

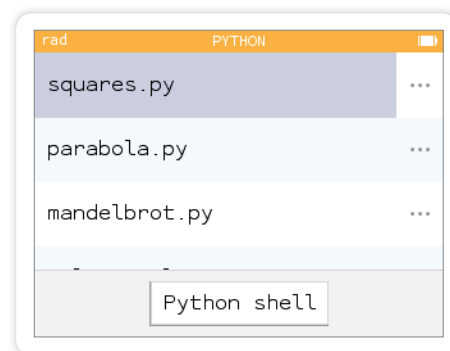
Vereenvoudigde deactivering



1 Sluit de grafische rekenmachine aan op een computer.



2 Er verschijnt een venster op de rekenmachine. Klik op **Bevestig**.



3 En klaar! Uw gegevens zijn opnieuw beschikbaar.

De examenstand **gebruikt energie voor de knipperende LED**. Deactiveer deze na het examen om een lege batterij te voorkomen!

Mochten er vragen zijn, neem dan gerust contact met ons op via:



contact@numworks.nl